

POLÍTICAS PARA MEJORAR LA
EFICIENCIA DEL MERCADO LABORAL

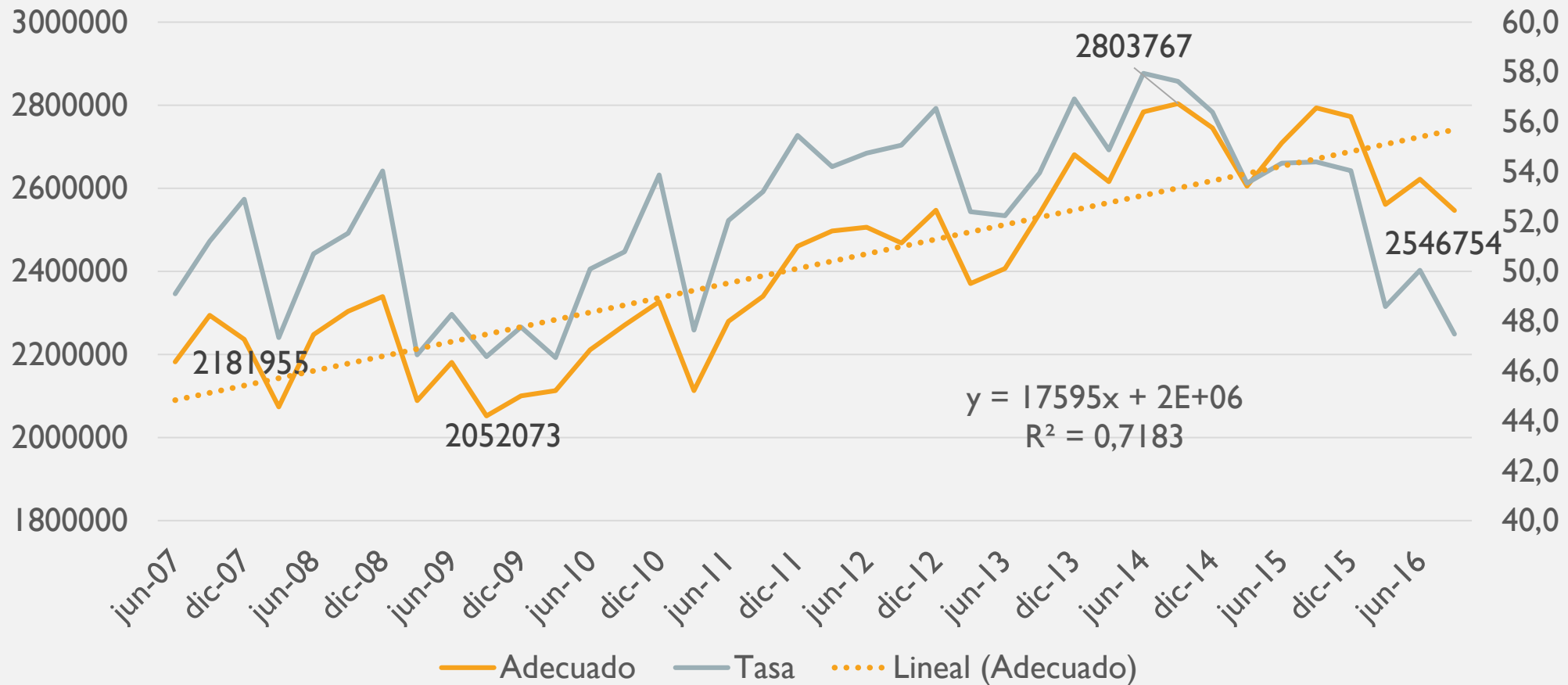
RESPUESTA A:

- ¿De que depende la generación de empleo adecuado en Ecuador?
- ¿Cuántos empleos adecuados no se crearon en el país producto del excesivo incremento en los costos laborales?
- ¿Son creíbles las ofertas de creación de empleo de ciertos candidatos?
- ¿Cómo disminuir el costo de la mano de obra para generar mayor empleo?

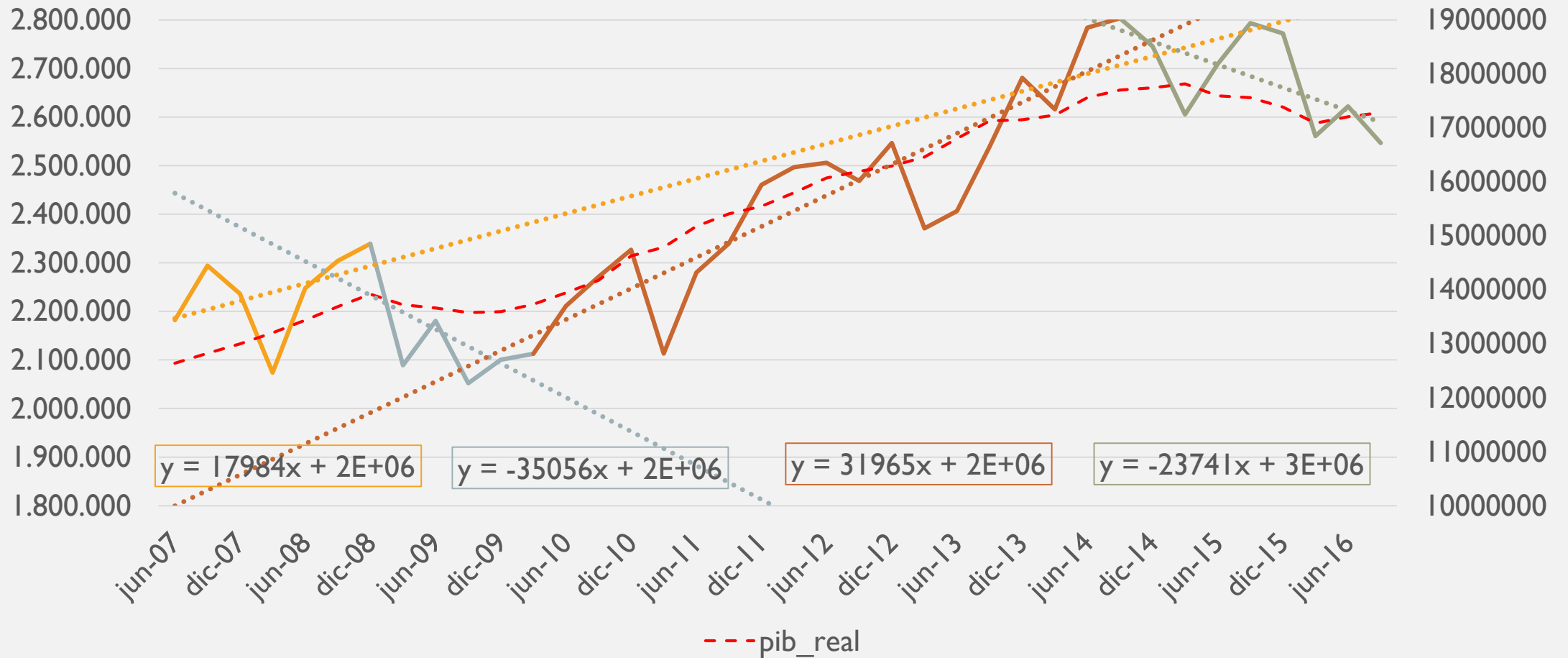
¿CÓMO SE DEFINE EL EMPLEO ADECUADO?

El empleo adecuado es una condición en la cual las personas satisfacen condiciones laborales mínimas, desde un punto de vista normativo, y lo conforman aquellas personas con empleo que, durante la semana de referencia **trabajan igual o más de 40 horas** y que, en el mes anterior al levantamiento de la encuesta, **percibieron ingresos laborales iguales o superiores al salario mínimo**, independientemente del deseo y la disponibilidad de trabajar horas adicionales. También forman parte de esta categoría, las personas con empleo que, durante la semana de referencia, **trabajan menos de 40 horas a la semana; que en el mes anterior al levantamiento de la encuesta percibieron ingresos laborales mensuales iguales o superiores al salario mínimo, pero no desean trabajar horas adicionales**

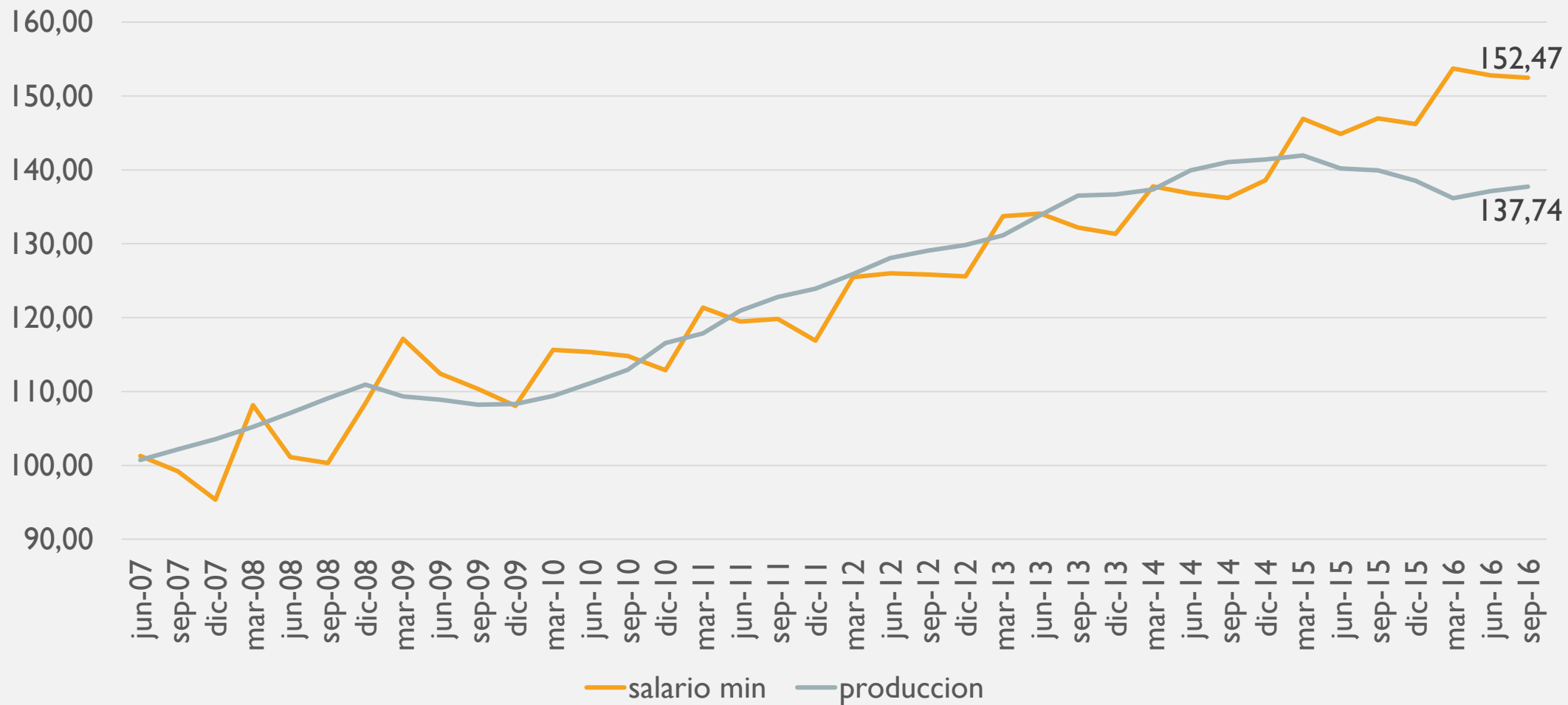
EVOLUCIÓN DEL EMPLEO ADECUADO A NIVEL URBANO



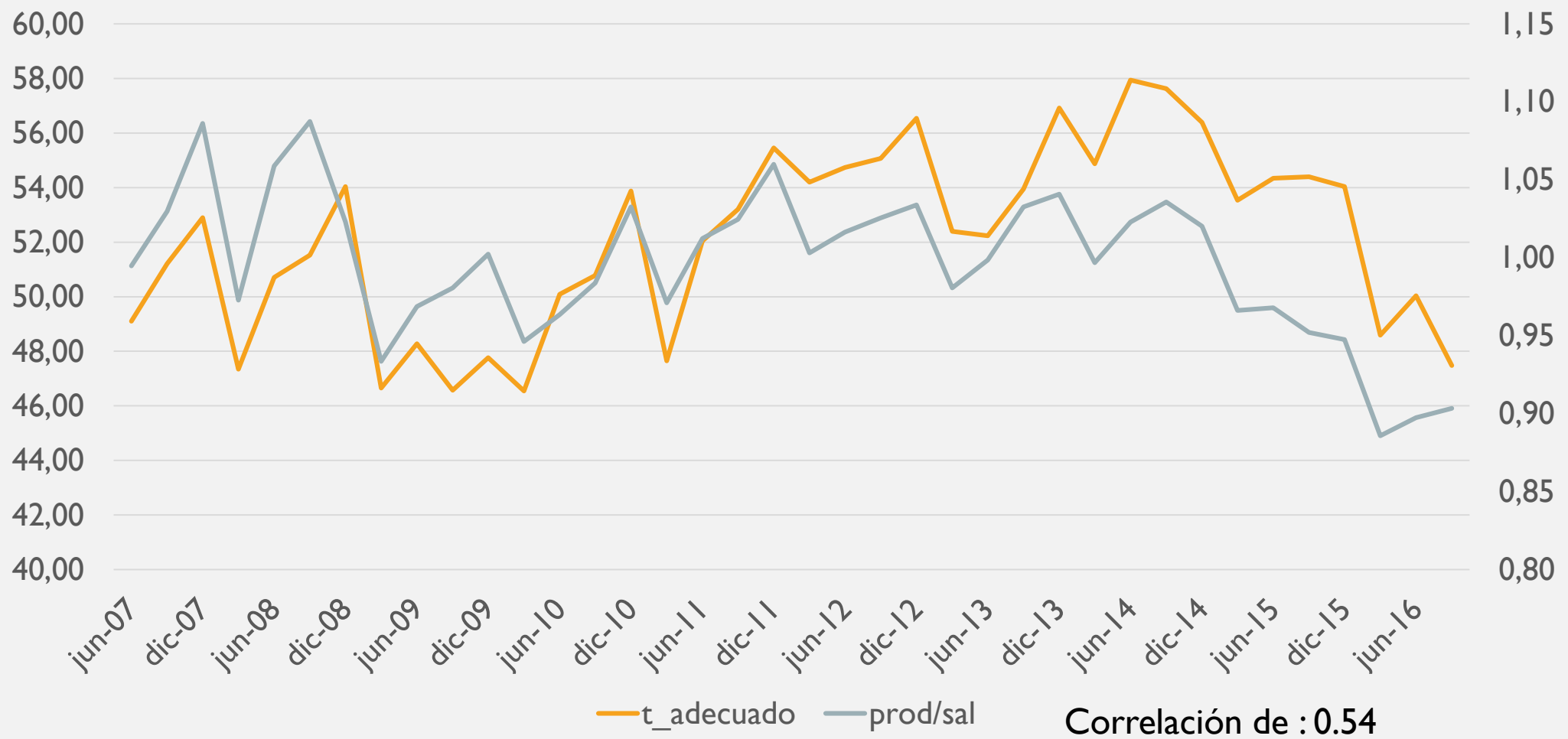
GENERACIÓN DE EMPLEO Y CICLO ECONÓMICO



COSTO LABORAL Y NIVEL DE PRODUCCIÓN



EMPLEO ADECUADO VS PRODUCCIÓN/ COSTO LABORAL



RELACIÓN EMPÍRICA: EMPLEO, PRODUCCIÓN Y SALARIOS

- Cambio % empleo en función de:
 - Cambio % de la producción (PIB) -Ley de Okun-
 - Cambio % en el salario mínimo real
- Panel de 10 años, 38 observaciones, con hasta 4 observaciones por año correspondiente a observaciones trimestrales

$$\ln \text{Empleo} = C + 1.31 \ln \text{PIB} - 0.49 \ln \text{Costo laboral} + u + e$$

$$R^2 = 0.82 \quad R^2 w = 0.57 \quad R^2 b = 0.86$$

Todas variables significativas al 1%

¿CUANTOS EMPLEOS SE DEJARON DE GENERAR, PRODUCTO DE INCREMENTOS EXCESIVOS EN EL SALARIO REAL MÍNIMO?

Costo laboral nominal

- \$ 231.50 (2007)
- \$ 498.30 (2016)

Costo laboral real

- \$ 233.76 (2007)
- \$ 354.12 (2016)

	2007-2016
Incremento SBU real	53.29
Incremento producción	37.01
Diferencial	16.28
Impacto	-7.99
Empleo adecuado 2007	Empleo no generado
2,181,955	174,311

¿CUÁNTOS EMPLEOS PODRÍA GENERAR EL PRÓXIMO GOBIERNO?

Proyeccion prox. 4 años crecimiento necesario para generaciòn de empleo adecuado a nivel urbano

		Crecimiento promedio del salario real					
		0%	1%	2%	3%	4%	5%
Crecimiento promedio del PIB	0.50%	65,215	14,052	-37,111	-88,274	-139,438	-190,601
	1.00%	130,430	79,267	28,104	-23,059	-74,222	-125,386
	1.50%	195,646	144,482	93,319	42,156	-9,007	-60,170
	2.00%	260,861	209,698	158,534	107,371	56,208	5,045
	2.50%	326,076	274,913	223,750	172,586	121,423	70,260
	3.00%	391,291	340,128	288,965	237,802	186,638	135,475
	3.50%	456,506	405,343	354,180	303,017	251,854	200,690
	4.00%	521,722	470,558	419,395	368,232	317,069	265,906
	4.50%	586,937	535,774	484,610	433,447	382,284	331,121
	5.00%	652,152	600,989	549,826	498,662	447,499	396,336
	5.50%	717,367	666,204	615,041	563,878	512,714	461,551
	6.00%	782,582	731,419	680,256	629,093	577,930	526,766
	6.50%	847,798	796,634	745,471	694,308	643,145	591,982
	7.00%	913,013	861,850	810,686	759,523	708,360	657,197
	7.50%	978,228	927,065	875,902	824,738	773,575	722,412
8.00%	1,043,443	992,280	941,117	889,954	838,790	787,627	

80% del empleo adecuado es urbano

Con fecha de corte a septiembre de 2016 el empleo adecuado a nivel urbano fue de aprox 2,546,754 empleos

REFORMAR APORTES A LA SEGURIDAD SOCIAL PARA CREAR EMPLEO

Devaluación fiscal: disminuir los impuestos sobre el trabajo y elevar los impuestos indirectos (IVA) con el fin de aumentar la competitividad. Concretamente se reduce el costo laboral y se encarece el consumo, generando mayor ahorro e inversión, sin sacrificar recaudo fiscal.

Se impulsan las exportaciones al disminuir el costo de la mano de obra
Se encarecen las importaciones ya que estas sí son sujetas de pago de IVA

-E. Farhi, G. Gopinath, O. Itskhoski (2013)- Presentan la derivación matemática

¿Qué países han implementado devaluaciones fiscales?

Dinamarca 1988

Suecia 1993

Alemania 2006

Francia 2012

REFORMAR APORTES A LA SEGURIDAD SOCIAL PARA CREAR EMPLEO

- Sistema de pensiones 100% financiado por el empleado
 - Aportes a dos rubros 1) pensión y 2) seguro de desempleo
- Sistema de salud público 100% financiado por impuestos indirectos (IVA, ICE)

CONCEPTOS	PERSONAL	PATRONAL	TOTAL		PIB 2015*	2015 PIB	PERSONAL
SEGURO DE INVALIDEZ, PENSIÓN Y MUERTE	6.64	3.10	9.74		2.37	\$ 2,389.46	9.74
<u>LEY ORGANICA DE DISCAPACIDADES</u>	<u>0.10</u>	<u>0.0</u>	<u>0.10</u>		<u>0.02</u>	<u>\$ 24.53</u>	<u>0.00</u>
<u>SEGURO DE SALUD</u>	<u>0.00</u>	<u>5.71</u>	<u>5.71</u>		<u>1.39</u>	<u>\$ 1,400.80</u>	<u>0.00</u>
<u>SEGURO DE RIESGOS DEL TRABAJO</u>	<u>0.00</u>	<u>0.55</u>	<u>0.55</u>		<u>0.13</u>	<u>\$ 134.93</u>	<u>0.00</u>
SEGURO DE CESANTIA	2.00	1.00	3.00		0.73	\$ 735.97	3.00
<u>SEGURO SOCIAL CAMPESINO</u>	<u>0.35</u>	<u>0.35</u>	<u>0.70</u>		<u>0.17</u>	<u>\$ 171.73</u>	<u>0.00</u>
GASTOS DE LA ADMINISTRACIÓN	0.36	0.44	0.80		0.19	\$ 196.26	0.80
TOTAL	9.45	11.15	20.60		5.01	\$ 5,053.69	13.54

REFORMAR APORTES A PENSIONES PARA CREAR EMPLEO

	TASA %	PIB	PIB 2015
Ahorro para el empleador	11.15	2.71	\$ 2,735
Aumento empleado	4.09	0.99	\$ 1,003
Monto a financiar con IVA	7.06	1.72	\$ 1,732
IVA actual	12.00	6.30	\$ 6,355
IVA propuesto	15.27	8.02	\$ 8,087

Impacto en empleo adecuado	
Empleo a Sep 2016	2,546,754
Incremento %	5.47
Número de empleos	139,343

- Subir el IVA en Ecuador es posible
 - Colombia lo acaba de subir del 16% al 19%
 - En Perú es del 18% y en Chile del 20%

CONCLUSIONES

- La generación de empleo adecuado esta estrechamente ligada al ciclo económico
- El costo laboral incide sobre la generación de empleo adecuado, dificultando la creación de este tipo de empleo.
- Las propuestas sobre creación de empleo de algunos candidatos no obedecen a la realidad del país
- Una devaluación fiscal puede reducir el costo de contratación y generar mayor empleo